


BAÑO TERMOSTÁTICO MODELO
SAMY



V VICKING

Av. Alvarez Thomas 2651
C1431FOD Buenos Aires
Argentina

Tel.: (54-11) 4521-2070

Fax: (54-11) 4522-9535

E-mail: vicking@vicking.com.ar

Web Site: www.vicking.com.ar

MANUAL DE USO

INFORMACIÓN GENERAL DE LA SEGURIDAD

Antes de operar con el equipo lea cuidadosamente todas las instrucciones y notas relativas a la seguridad

Siga las instrucciones para operar el equipo. correctamente y asegurará una protección total de la GARANTIA.

Transporte el equipo con cuidado

El equipo y sus partes internas pueden dañarse por golpes o caídas.

El equipo solamente debe ser operado por personal técnicamente calificado.

Nunca opere el equipo sin haber llenado la cuba con agua

No comience a trabajar con el equipo si:

- ✓ Éste está dañado
- ✓ El cable de conexión a la red eléctrica está dañado

Desconecte el enchufe del aparato de la red eléctrica si:




- ✓ Tiene que limpiarlo
- ✓ Tiene que realizar cualquier reparación

Desagote el baño antes de mover el equipo

Las reparaciones deben ser solamente realizadas por personal técnicamente calificado
Las instrucciones de operación incluyen notas sobre seguridad, las cuales están identificadas por un triángulo con un signo de exclamación.

Lea cuidadosamente las Instrucciones y sígalas exactamente, de lo contrario puede tener serias consecuencias, como daños al equipo, a la propiedad o lesiones al personal.

Nos reservamos el derecho de hacer modificaciones técnicas en razón del constante desarrollo técnico y científico.

EXPLICACION DE LOS SIGNOS		
	PELIGRO	Este signo se utiliza cuando pueden producirse lesiones al personal que opera el equipo, si una recomendación no es seguida exactamente o ignorada.
	NOTA	Denota especial atención en algunos aspectos. - Puede incluir referencia de peligro
	REFERENCIA	Remite a otra información en diferentes secciones.

Control de calidad y funcionamiento

El Baño Termostático modelo SAMY Serie N° ha sido inspeccionado verificándose sus condiciones técnicas y su funcionamiento

Fecha de fabricación.....

Certificado de venta

Nombre de la compañía:.....

Dirección

Fecha de venta

Firma y sello del Distribuidor Oficial

NOTAS GENERALES SOBRE SEGURIDAD

Un baño Termostático esta destinado para calentar líquidos de acuerdo a las necesidades del usuario. Esto genera un riesgo por altas temperaturas, fuego, y, en general, por el solo hecho de usar energía eléctrica. Un riesgo adicional, puede generarse según el material que se está termostalizando. No siendo posible cubrir todas las necesidades, ellos quedan en gran parte, dentro de las responsabilidades y el juicio del usuario. La unidad solamente debe ser usada según se describe en Instrucciones de Operación. Esto incluye que el equipo sea operado por personal técnicamente calificado. Dependiendo del liquido utilizado en el baño el material que se está termostalizando, es posible que se produzcan vapores tóxicos. Asegure una apropiada ventilación. Desconecte el baño de la red eléctrica siempre que mueva, limpie o haga mantenimiento al equipo.

Garantía

El baño SAMY posee garantía total por doce meses a partir de la fecha de compra.

Durante este tiempo el equipo debe ser reparado sin cargo.

La garantía se pierde si esta dañada la chapa con la indicación del N° de serie del equipo o si este ha sido usado en forma distinta a las indicadas en este manual.

VICKING SRL
Fabrica Alvarez Thomas 2651 (C1431FOD)
Ciudad Autónoma de Buenos Aires - Argentina

CARACTERÍSTICAS TÉCNICAS

Control de temperatura: Electrónico
Ajuste de temperatura: Analógico
Precisión: más/ menos 0,1° C
Rango de temperatura: ambiente + 5 °C a 65° C.
Resistencia de calentamiento: Blindada de inmersión
Potencia: 400 W
Cuba y gradillas : acrílico cristal
Gabinete: acero inoxidable calidad AISI 304 brillante.
Corriente eléctrica: 220 V 50 Hz
Cable: Trifilar con ficha moldeada con descarga a tierra
Interruptor: 6 A
Fusible: 2,5 A 5 x 20
Motor de agitación: 20 W - 220 V

Presentación

Catálogo

Capacidad: dos gradillas. Medidas útiles de la cuba: 310 x 230 x 130 mm de profundidad. Sin motor de agitación.	2102
Capacidad: dos gradillas. Medidas útiles de la cuba: 310 x 230 x 130 mm de profundidad Con motor de agitación.	2002
Capacidad: tres gradillas. Medidas útiles de la cuba: 310 x 310 x 130 mm de profundidad Con motor de agitación.	2003
Capacidad: cuatro gradillas. Medidas útiles de la cuba: 310 x 390 x 130 mm de profundidad Con motor de agitación.	2004

Puesta en Marcha

Estas instrucciones le permitirán operar la unidad rápidamente

- 1.Prepare la unidad cuidadosamente
- 2.Llene la unidad con el liquido correspondiente, hasta 2 cm. debajo del borde del baño. Utilice agua desionizada o destilada.
- 3.Conecte la unidad a enchufes con protección a tierra. Compare los datos de la tarjeta del baño con las correspondientes a la red eléctrica del lugar.
- 4.El la parte superior del gabinete va fijada la chapa indicadora con las llaves de comando. A la izquierda de la misma está el interruptor de encendido, puesto en **SI** conecta todos los circuitos del Baño. esto se verifica porque la luz **PILOTO** se enciende.
- 5.El interruptor **LUZ** puesto en **SI** enciende las luces de iluminación
- 6.La perilla **CONTROL DE TEMPERATURA** girándola hacia la derecha **(+)** aumenta la temperatura y girandola hacia la izquierda **(-)** disminuye la temperatura, esto se controla al observar la luz **TERMOSTATO** que se enciende cuando la resistencia calienta.
- 7.En los Baños que tengan agitación el motor tiene interruptor independiente.
- 8.Para limpiar la cuba se retiran las gradillas y se gira la caja porta - resistencia hacia la izquierda, se saca la cuba de acrílico y se procede a la limpieza.

LIMPIEZA DEL BAÑO

Antes de limpiar la unidad retire la ficha del enchufe de la red eléctrica.



Utilice un paño humedecido en agua con algunas gotas de detergente.

El agua NO debe entrar en la unidad de control.

La limpieza debe efectuarse una vez al mes o cuando sea necesario

MANTENIMIENTO



Antes de cualquier mantenimiento o reparación retire la ficha del enchufe de la red eléctrica.

Las reparaciones de la unidad de control solo deben ser hechas por el Servicio Técnico de VICKING SRL o por personal autorizado por el fabricante. Caso contrario se perderá la validez de la garantía.

LISTA DE COMPONENTES BAÑO TERMOSTATICO MODELO SAMY CATALOGO N° 2002/3/4 y 2102

Denominación	Cantidad	Materia Prima
Cuba	1	Acrílico cristal
Gabinete	1	Acero Inoxidable 304
Gradillas	2/3/4	Acrílico cristal
Chapa fotoquímica	1	Aluminio
Termostato electrónico	1	
Resistencia Calentamiento	1	Alambre nichrome
Interruptor	2	Plástico y cobre
Cable con ficha	1	Plástico
Porta fusibles	1	Plástico y bronce
Fusibles	1	alambre plata
Lámpara iluminación	2	15 W - 220 V
Motor de agitación	1	20 W - 220 V
Interruptor motor	1	Bronce niquelado